



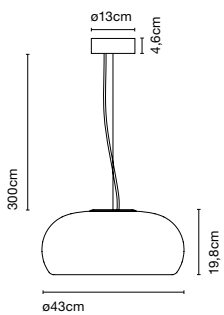
Vetra

Joan Gaspar

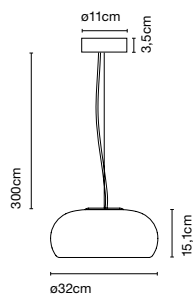
marset



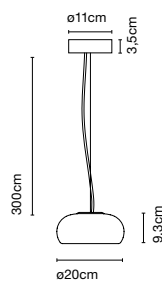
Vetra 43



Vetra 32



Vetra 20



Emite más luz de la que esperamos sin deslumbrarnos: una gran parte de ella se dirige hacia abajo, y el resto se filtra hacia el interior de la pantalla, iluminándola sutilmente.



Vetra 43

LED SMD 21,7W
700mA 2700K CRI90
Luminaria 881lm
Fuente de luz 2039lm
(incluido)

Vetra 32

LED SMD 11,5W
700mA 2700K CRI90
Luminaria 348lm
Fuente de luz 1019lm
(incluido)

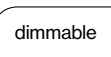
Vetra 20

LED SMD 6W
350mA 2700K CRI90
Luminaria 195lm
Fuente de luz 500lm
(incluido)

Cable eléctrico negro

Pantalla de cristal soplado mate con disipador de aluminio lacado.

- Blanco
- Ámbar



- [Descargar](#) Instrucciones de montaje
- [Descargar](#) Fotometrías
- [Descargar](#) 2D
- [Descargar](#) 3D
- [Descargar](#) Etiqueta energética

Colección

