

PALMA

Diseño de Antoni Arola.

Referencia

3740.

Aplicación

Lámparas de sobremesa

Tipo de instalación

Superficie

Descripción

Vibia ofrece una lámpara de sobremesa con esfera de vidrio soplado opal, que emite un cálido efecto de iluminación y se apropia de los espacios interiores con una luminancia envolvente, reconfortante y tranquilizadora.

Difusor

Difusor de vidrio soplado

Materiales

Perfil: Aluminio

Varillas: Acero

Difusor: Vidrio soplado

Acabados

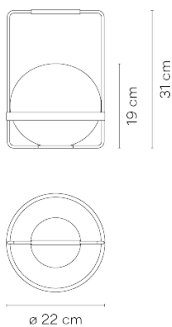


3740-18 Grafito (ADAPTA RF 9913 WX)



3740-93 Blanco (RAL 9016)

Croquis



Características eléctricas


2 x LED 4,6W 500mA



Total 9,2 W



VIBIA



Fuente de luz: 2700K CRI >90

Luminaria: 685.5 lm 74.51 lm/W

Driver incluido: CC - Corriente Constante 500 mA 100-240V 50/60Hz

Regulación electrónica Push

Características técnicas

- Cable eléctrico con enchufe

- Regulación mediante pulsador en base

Físicas

1 Caja / 0,00 x 0,00 x 0,00 m. / Vol. 0,0552 m³ /

Peso bruto 2,9 kg. / Peso neto 1,2 kg.

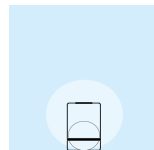
Instalación y montaje

Seguir las instrucciones del manual de instalación

Distribución luminica

Ambiental General

Luminaria de iluminación general que distribuye la luz en todas direcciones por igual.



Datos fotométricos

Eficiencia : 1

Sist. de Coordin. : CG

Flujo Total : 576.51 lm

Valor Máximo : 67.81 cd/klm

Posición : C=0.00 G=0.00

Simetría en los planos : Bisimétrico

Isolux (Suelo) : Isolux (Floor)

Posición Luminaria :

X=0.00m Y=0.00m Z=2.50m

Certificados

