

# ideal lux®

**IDEAL LUX s.r.l.**

Via Taglio Destro 32  
30035 Mirano (VE) Italy  
www.ideal-lux.com

**IDEAL LUX Warehouse**

Via delle Industrie, 8/D  
30036 Santa Maria di Sala (Venezia)  
8.00 - 12.00 / 13.30 - 17.00

# ideal lux®



REV 24/01/2019


## Oil-5 SP1



Lampada a sospensione  
Suspension lamp  
Suspension  
Pendelleuchte  
Lámpara colgante  
Люстры и подвесы

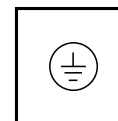


max 1 x 15W E27 / 220~240V  
50/60Hz  
- 8021696129082 CEMENTO



25 - 135,5

— ø 20,5 —



**IDEAL LUX s.r.l.**

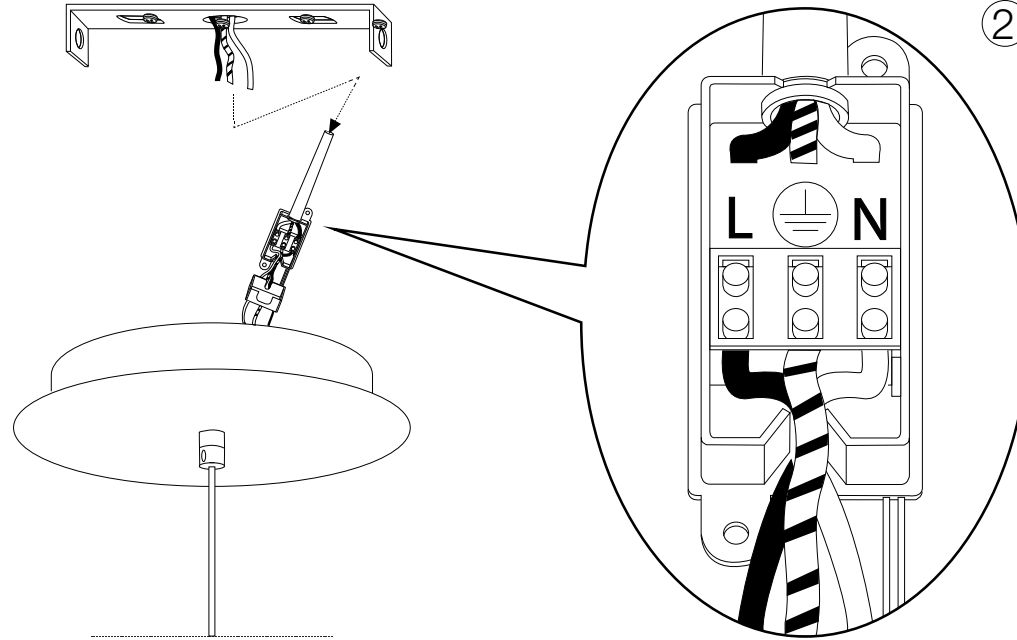
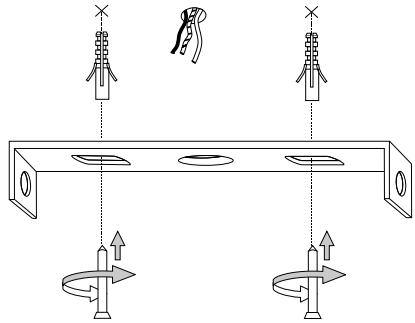
Via Taglio Destro 32  
30035 Mirano (VE) Italy  
www.ideal-lux.com

**IDEAL LUX Warehouse**

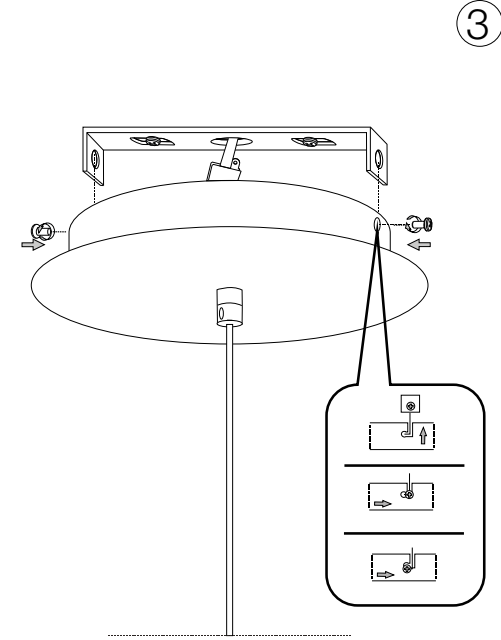
Via delle Industrie, 8/D  
30036 Santa Maria di Sala (Venezia)  
8.00 - 12.00 / 13.30 - 17.00



1

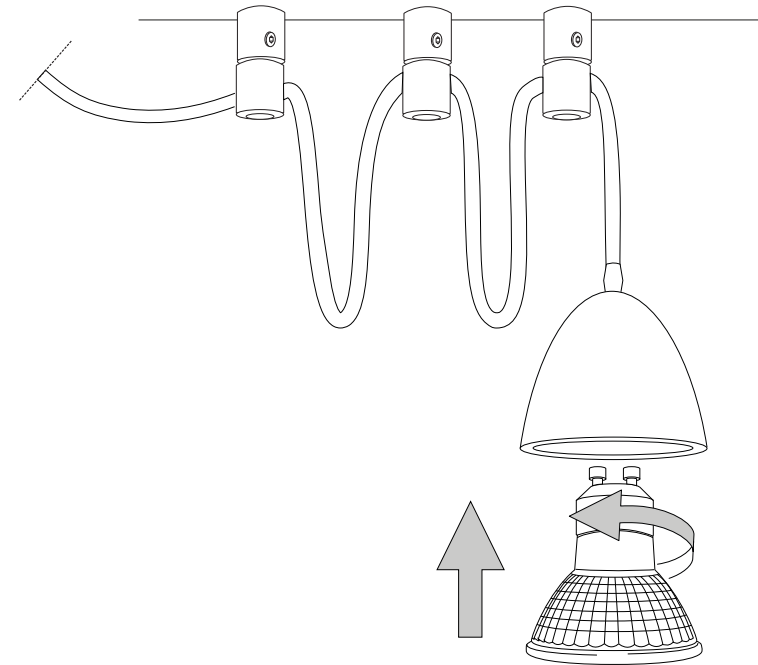
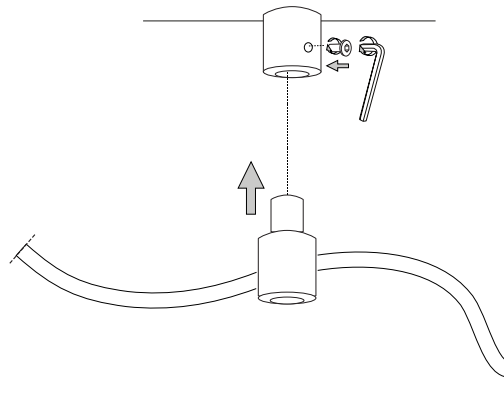
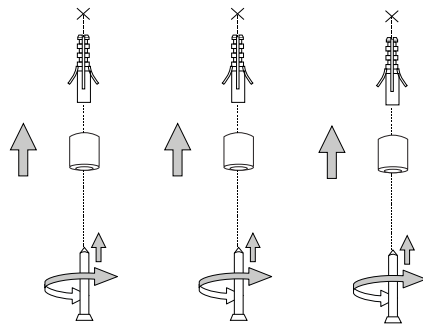


2



3

4









- 6.
7. för det material som de ska fästas på. De som följer med kan vara olämpliga.
8. Dra åt skruvarna ordentligt för att undvika kontaktproblemen.
9. Den här produkten får endast installeras inomhus.
10. LUPULSPNMMNNHMLVVTUVVTHSPMUKMHSFNH
11. 7VKRLUPULSPNMPKRPUBSSHPVUMVTVUVVHSPMUKMHSFNH
12. Produkt som endast kan installeras i taket.
13. Produkt som endast kan installeras på väggen.
14. Lampans vikt måste hållas upp av kedjan. Justera elkabeln så att den är längre än kedjan.
15. (UjUKIHNNSEKSHTVTOHXULMMLRZTPULFPNLUNPNLURH
16. 4LSSHUNSEKSHTVUUVJOKLILSEMETSLRHSSPKKLPUPTPHUKMRLDLQORSSHZ som anges på ikonerna. Lampan kan orsaka brand om minimiavståndet inte iakttas.
17. .SEKSHWTLKLNLUKKB(UjUKIHNNSEKSHTVTPRRTLKLUUHZIVS HSNVLSUSHTWSPYJRLHTHPUHPSSSLZHSUHPUUHUKLX
18. 6TLRLDLJSHZWRLLSSLOKLYZKLNLUHIZJOLUKHIZLK reservdelar som överensstämmer med kraven i säkerhetsföreskrifterna.
19. Ljuskälla med ljusavgivande dioder (LED) som ej kan ersättas. Demontera inte produkten för KPVKLÖHRHUBKHBVULUVWKLUPULPHUL9LUNELKMRPNKRVJOUKPR SÖPUNZLKL SVJOUHRHUNUNZLKL
20. 7VKRLUPMEEKTKLKPUN6TSHUWUPULPUKZÖHRPUNLUIH
21. 2SHÖ.SÖRLÖLNHHULKHKDKPZSLPUNLUVJOHLURKSKLKHÖKHUJUPUN anslutning till lampans metallstomme. Obligatorisk jordanslutning.
22. 2SHÖO.SÖRLÖLNHHULKHKDKPZSLPUNLUVJOHLUKLSPZSLPUNLSSHLUMJE tärt isolering. Jordanslutning behövs inte.
23. 2SHÖOO.SÖRLÖLNHHULKHKHPSSMEZSTLKTJRLSfRnUpPUPUNUNKLYS[ Jordanslutning behövs inte.
24. .ÖKKHK
25. RKKHKTPUUNHMHÖRVWLKLUKPHTLLEYT
26. RKKHKTPUUNHMHÖRVWLKLUKPHTLLEYT
27. RKKHKTPUUNHMHÖRVWLKLUKPHTLLEYT
28. RKKHKTPUUNHMHÖRVWLKLUKPHTLLEYT
29. RKKHKTPUUNHJKHTT
30. VHSÖKKTVPUNHJKHTT
31. .ÖKKHK
32. RKKHKTVLPRHSHH[UKVW
33. VÖKKHKPKTHSÖPUN
34. RKKHKTVNU
35. RKKHKTVH[UBUR
36. RKKHKTVH[USHY
37. RKKHKTVHRH[USHY
38. RKKHKTVSSMPPSNULKÖURUPUNPHLU
39. RKKHKTVSfRUNHÖPNULKÖURUPUNPHLU
40. 7VKRLUPSPNMMNNHMLVVTUVVTHSPMUKMHSFNH
41. Varning, risk för elektrisk stöt.
42. Tiitta inte direkt in i ljuskällan.

## SL – VARNOSTNA NAVODILA

1. (MMPaVSUÖaHO[LLYRLNHNHVVZLNHÖUKHKH.5
2. LNHHMMHÖZULZLVKSHNHPTLKVIP7HOLRVMTMHSULVKMKRLaLaPaVKSNNHUOTZ PVPÖPORHÖUPOVNHUPOVHaHUPTHÖNSLKHU7PUVöPpHUÖ
3. AHRVUVKHÖVULRVKaHO[LUHTLPL[HMHÖPUVWISÖULNHLSLRP7HÖ
4. 6LÖaNHUÖLSLRF7UPRHILSVKVKVHUHHÖHaHTLUGPaRSÖVVPaHÖSLJWISHÖLUP VKHÖSLJHSPWISÖUPLSLRP7HY
5. 7KKUHTLÖHUÖTHSPRHÖPPTPRVSPöKMLHSUPTPKLSPZSLÖaRSÖPÖLSLRF7UVUHHÖBUÖ
6. 7VÖTLaUPKLSPHMMHSHORVKVZÖLÖPZRL[TLWIK
7. ÖRTH[PHSaHO[HWZILUWVöHVKP[VMHPLKaULPÖRLPUöSVÖRLNSLKLHU THLPHSUHRHLKNNHÖÖVZVKPSP7PSVÖLUPUVVYVIPPUPZaLU
8. VVÖaH[NUPLZPÖRLKHVÖP[LUHLPÖRV
9. (MMÖUHTLUÖUÖSLaHUHTLPL[LUVHUÖVY
10. (MMÖPWLÖUaHNNKUCUUVVTHSUUVLÖSÖLVÖUL
11. (MMÖPWLÖUaHULVÖKUVUHTLPL[LUHUVTHSUVLÖSÖLVÖUL
12. (MMÖUHTLUÖUÖSLaHÖVUHTLPL[
13. (MMÖUHTLUÖUÖSLaHÖURVUHTLPL[
14. LUVSXTVWVKVHPLPNH5HÖPLUHMÖSUPRHILSHRVKHÖKHSÖVKLPNL
15. VHSÖSLSLÖBSRLRPULVZNNHÖUHLKULHÖULTV7P
16. 4LKÖÖSRVPUVZÖCUPTVKTLVTKöUÖHUÖHUÖHÖVÖVöKaKHSÖRÖUJHÖ PRVUH6ZULHLKLULHÖVÖLMaKHSÖULVÖHSHORVSVWV7PVÖHY
17. PÖSRHaNNÖUÖVaHÖP[VMHÖSLSLÖBSRLRPZVaUH7LULZTPVIVSYTHSNVLUÖZL ÖBSRLZTV7UVVZÖÖ7KaHTLUBVWHRHÖKHZVÖSHKPÖ
18. 6LÖaHÖP[UVZRSVVRUUVHSPMaIPVNHHRVÖHTLUBÖP[THWöHPL[SLUHKVTL ÖLKLSLRPaVSUÖÖaHO[LaHRVURPÖVÖVZ
19. LSVIUPPÖULaHTLUSÖPTPZSVIUPTP3.KPVKHTP5LMaHÖSÖCPaKLSRHÖÖTKPVKL SHORVVRKÖÖV7P5LZSÖÖKVKV6PZLaSHÖUVRVWLTWULVHSÖÖ VÖSHSPHNÖLUPÖ7PÖS
20. (MMHÖVHSRV6LZSULVÖNLaHTLUBÖCHVHSRV
21. 9HaYKÖILSLRF7UHaHÖP[HaHNVVÖÖUHaVZUVVUPaVSHJPÖUaHÖP[PTVYKUPRVTVaLTSÖL] RPÖLaHUUHRVURVÖVOPÖSTP6[LaUHVÖaLTSÖL]

22. 9HaYKÖILSLRF7UHaHÖP[HaHNVVÖÖUHaVZUVVUPUKYÖVÖHSPaVÖLUVPaVSHJPÖ 6aLTSÖL[ÖVWLKHUH
23. 9HaYKÖILSLRF7UHaHÖP[HaHNVVÖÖUHaVZUVVUPUVÖPTUHWÖÖTTHUÖVÖ 6aLTSÖL[ÖVWLKHUH
24. (MMÖUPaHÖPLU
25. (MMÖaHÖP[LUKVKVVTÖKÖKLSJLRH[POVTLVZNNHTT
26. (MMÖaHÖP[LUKVKVVTÖKÖKLSJLRH[POVTLVZNNHTT
27. (MMÖaHÖP[LUKVKVVTÖKÖKLSJLRH[POVTLVZNNHTT
28. (MMÖaHÖP[LUKVKVVTÖKÖKLSJLRH[POVTLVZNNHTT
29. (MMÖaHÖP[LUKVKVVTÖVÖ
30. (MMÖVSVUVTaHÖP[LUKVKVVTÖVÖ
31. (MMÖUPaHÖPLU
32. (MMÖaHÖP[LUKLP[HRHSUPTVKHUÖTYKUPORHÖÖ
33. (MMÖaHÖP[LUKVKHUÖTYKUPORHÖÖJKRVVTVUHÖDÖ
34. (MMÖaHÖP[LUKKLÖÖT
35. (MMÖaHÖP[LUKVKYKUPTPJÖP
36. (MMÖaHÖP[LUKVKYKUPTPJÖP
37. (MMÖaHÖP[LUKTV7UPTPYKUPTPJÖP
38. (MMÖaHÖP[LUKRVHRVÖÖVÖPÖVKV
39. (MMÖaHÖP[LUKKSNNVÖÖVÖPÖVKV
40. (MMÖPWLÖUaHWRPÖHUÖÖVÖVUPaVSHJPÖPTTH[PHSVT
41. 7VaVHLVÖVSLRF7ULNHHKH
42. Prepovedano gledati v svetlobni vir.

## FI - TURVAOHJEET

1. Laitte eurooppalaisten turvastandardien EN 60 598-1 mukainen.
2. pöSHPLHLPHÖPpöPpRVPHSVÖLLUTRHUHÖPÖPTPÖÖRLÖPÖVÖHLKÖP tietoa paikallisilta viranomaisilta.
3. 1VPKLURPUHZUUVpöPZUTRHPZÖHZUUVUZYPLHLÖLÖPÖÖREPLOLU toimesta.
4. 1VÖRPVULPÖÖÖVUÖHOPUNVPLVUHUÖKLEHRÖUVTHHUHSTPÖHÖÖSSLL UTÖUHPÖLÖPÖÖREPLOLUVPTLÖ
5. 2RLPÖVÖPÖSHPUHLUULUHZUUVHÖPOVSVPTLULÖPö
6. Laitteessa on osia, jotka voivat polttaa.
7. 2RPUTH[PHHSPHHPPLPÖPpRPPUUPHÖPH2pöRPPUUPZH[PHHSPPUZLSPHÖÖ tulppia. Toimitelet ruuvit ja pultit eivät välttämättä ole sopivia.
8. Kiristä kaikki ruuvit kunnolla välttääksesi kosketusongelmia.
9. Laitte voidaan asentaa vain sisätilaan.
10. 3HP[LPZLSSWHZUULHHRÖUVTHHSPÖPSSLWUUVPSSL
11. 3HP[LPZLSSNZUULHHRÖVMHUUVTHHSPÖPSSLWUUVPSSL
12. Laitte, joka voidaan asentaa vain kattoon.
13. Laitte, joka voidaan asentaa vain seinään
14. Ketjun on kannatettava lampun painoa. Säädä sähköjohtoa siten, että se on ketjuun nähden pidempi.
15. 2pöHPUSHTÖÖPKLUÖVLPSPVÖP[HPPTpöPö
16. 7KpöHPUSHTWÖHSHPÖLÖLULLöSPSSPöRRLLZVZP[TPUPTPLPZHTVÖ HPÖLHÖSPWSVUÖZPUPTPLPöPLUUVKH[
17. VÖSHTVöPöHPUöSSpZIVSPSSHTLRPÖSHTVHöSVNNLUPSHTVÖL LPPZURTPRÖKVHLÖLÖLÖPöLUULURRUULHPÖKLEHUÖLU
18. 1VSHVUTVÖHPRRÖZVUHPÖKLEHöPSPÖPpöTpöSPrÖUVTHHU TppöZUTRHPHHVÖH
19. Valonlähde vaihtamattomilla valodiodeilla (LED). Älä pura tuotetta, sillä diodit voivat vahingoittaa silmiä. Älä upota veteen. Puhdista kostealla liinalla välttämällä liuottimia ja voimakkaita pesuainetta.
20. SHRRLLSSHHÖSHPL1VÖHTVÖPÖKHSöHRL
21. 3VRRHöPÖRÖSSPKLUHRHHÖLÖPÖVÖÖKÖKPUTHHKVPÖRHVUSPP[ÖHTW metallirakenteeseen. Pakollinen maadoitus.
22. 3VRRHöPÖRÖSSPKLUHRHHÖLÖPÖRHRÖURLHÖPULVÖVÖÖKÖPUHÖHÖPZL LÖZLPHHKPTHHKVPÖ
23. Luokka III Sähköturvallisuuden takaa pienoisjännite (alle 50 V). Se ei vaadi maadoitusta.
24. Suojaamaton.
25. VÖRPPU[PKLULÖLÖPKLUZöPöUTLUVSHÖPKLUÖHSRHPZÖSPöPTT
26. VÖRPPU[PKLULÖLÖPKLUZöPöUTLUVSHÖPKLUÖHSRHPZÖSPöPTT
27. VÖRPPU[PKLULÖLÖPKLUZöPöUTLUVSHÖPKLUÖHSRHPZÖSPöPTT
28. VÖRPPU[PKLULÖLÖPKLUZöPöUTLUVSHÖPKLUÖHSRHPZÖSPöPTT
29. VÖÖULRXPZSH
30. VÖRVRVUHHUÖULRXPZSH
31. Suojaamaton.
32. VÖPöSHLÖPÖVPSH
33. Suojattu vedelta korkeintaan 15° kallistuskulmassa.
34. Suojattu sateelta.
35. Suojattu vesiroiskeilta.
36. Suojattu vesisuihkelta.
37. Suojattu voimakkailla vesisuihkelta.
38. Suojattu väliaikaiselta upotukselta veteen.
39. VÖRKLULÖSÖVRSöHLÖLU
40. Laitte ei sovellu suojattavaksi termisesti eristävällä materiaallilla.
41. Varoitus, sähköiskun vaara.

42. Älä katso suoraan valonlähteeseen.