

INSTRUCCIONES DE MONTAJE / INSTALLATION INSTRUCTIONS

BOXET

19101-XX_19102-XX
19105-XX_19110-XX



INFORMACION IMPORTANTE/ IMPORTANT INFORMATION

- ES:** La seguridad de la luminaria se garantiza solo cumpliendo las siguientes instrucciones; por ello, es necesario conservarlas.
- EN:** The safety of this luminaire is guaranteed only if you comply with these instructions; remember to conserve in a safe place.
- ES:** Asegurese que la tensión de red y frecuencia sea la adecuada al equipo.
- EN:** Ensure adequate voltage and frequency is supplied to the equipment.
- ES:** Desconectar del suministro eléctrico antes de manipular o realizar cualquier tipo de mantenimiento.
- EN:** Disconnect from the main power before performing or any maintenance.
- ES:** La instalación debe realizarse por personal cualificado.
- EN:** The installation should be carried out by qualified personnel.
- ES:** Uso exclusivo para interiores.
- EN:** For indoor use only.

NEXIA

NEXIA ILUMINACION S.L.
Polígono Industrial Can Carner
C/ Priorat, 14-20, 08211 Castellar del Vallés
Barcelona, SPAIN
Tel. 937154712
info@nexia.es

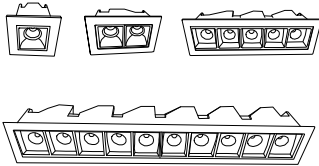
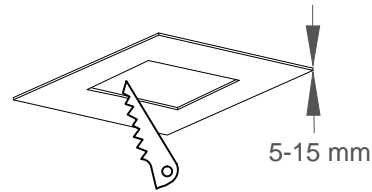
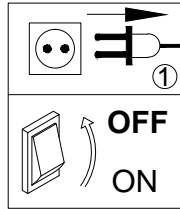


FIG-1



Cut-out / Huevo de empotrado		
19101-	38 x 38 mm	
19102-	65 x 38 mm	
19105-	138 x 38 mm	
19110-	271 x 38 mm	

FIG-2

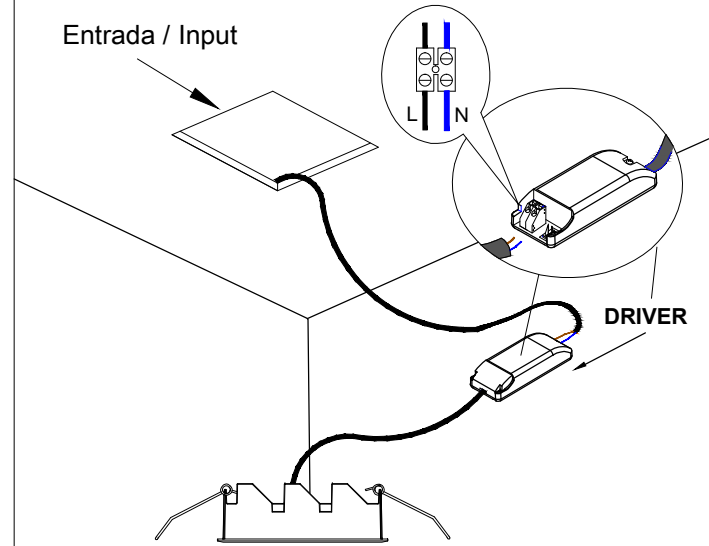


FIG-3

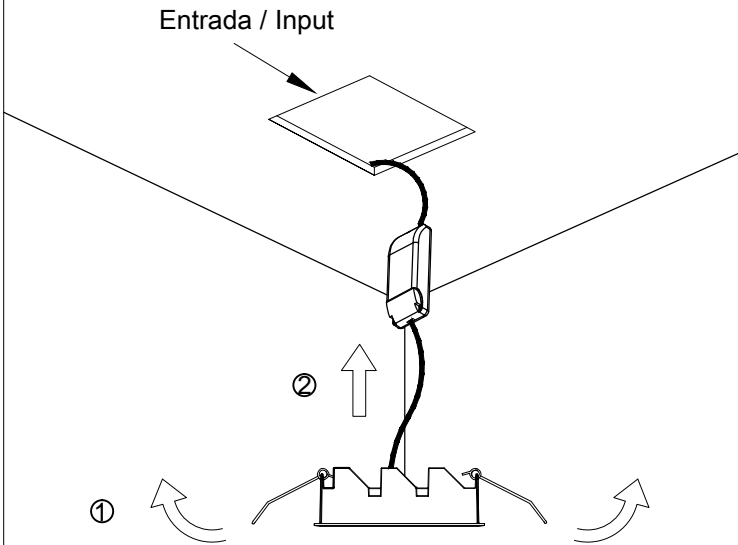
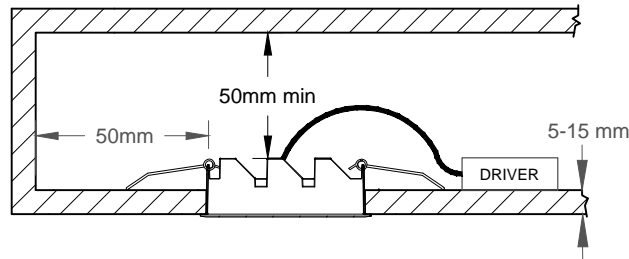


FIG-4



ES No cubrir las luminarias con material aislante térmico.
EN Don't cover luminaires with thermal insulation material.

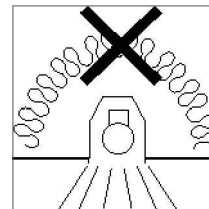


FIG-5

